



Территориальный орган Федеральной  
службы государственной статистики  
по Республике Татарстан

# О финансовом состоянии организаций Республики Татарстан



январь-июнь 2023 года



Территориальный орган  
Федеральной службы  
государственной статистики  
по Республике Татарстан

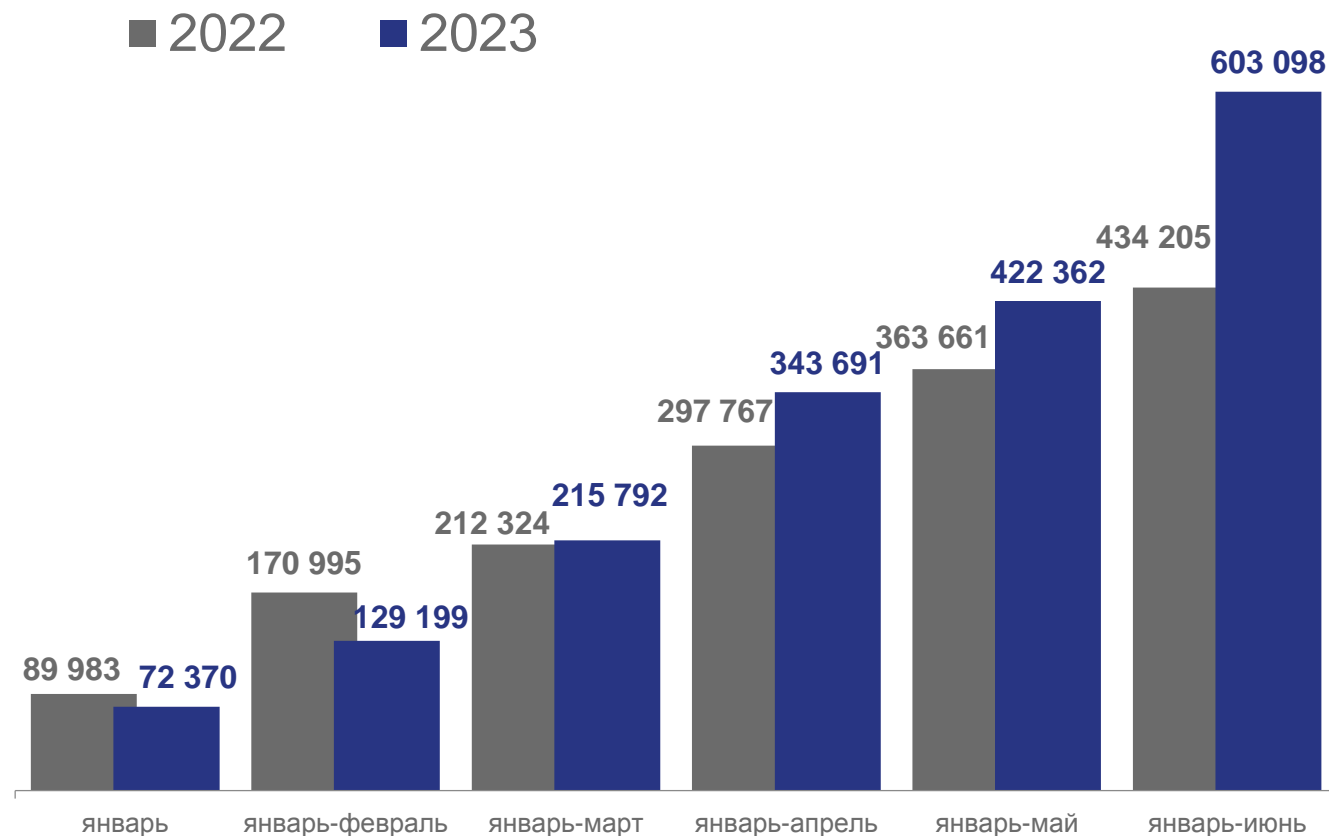
# О финансовом состоянии организаций Республики Татарстан

январь-июнь 2023 года

- 01 Сальдированный финансовый результат организаций
- 02 Прибыль (прибыльных) организаций
- 03 Убыток (убыточных) организаций
- 04 Финансовые результаты деятельности организаций
- 05 Группировка организаций, получивших прибыль или убыток
- 06 Кредиторская и дебиторская задолженность организаций

# САЛЬДИРОВАННЫЙ ФИНАНСОВЫЙ РЕЗУЛЬТАТ ОРГАНИЗАЦИЙ\*

ЯНВАРЬ-ИЮНЬ, млн рублей



Сальдированный финансовый результат = Прибыль - Убыток

\*) Без субъектов малого предпринимательства, кредитных организаций, государственных (муниципальных) учреждений, некредитных финансовых организаций



# САЛЬДИРОВАННЫЙ ФИНАНСОВЫЙ РЕЗУЛЬТАТ

ЯНВАРЬ-ИЮНЬ 2023 г., млн рублей

## 603 098 млн рублей



168 513

Добыча полезных ископаемых

168 513



Добыча полезных ископаемых



134 018

Обрабатывающие производства

134 018



Обрабатывающие производства



104 084

Торговля оптовая и розничная; ремонт автотранспортных средств и мотоциклов

108 084



Торговля оптовая и розничная; ремонт автотранспортных средств и мотоциклов



18 613

Обеспечение электрической энергией, газом и паром; кондиционирование воздуха

18 613



Обеспечение электрической энергией, газом и паром; кондиционирование воздуха



16 515

Транспортировка и хранение

16 515



Транспортировка и хранение

4 279



Деятельность профессиональная, научная, техническая

3 298



Сельское, лесное хозяйство, охота, рыболовство и рыбоводство

1 974



Строительство





# САЛЬДИРОВАННЫЙ ФИНАНСОВЫЙ РЕЗУЛЬТАТ

ЯНВАРЬ-ИЮНЬ 2023 г., млн рублей

Обрабатывающие  
производства

## 134 018

в % к январю-июню 2022 г.

## 62,6%



Производство  
пищевых продуктов и  
напитков

■ Прибыль

## 11 648

в % к январю-июню 2022 г.

## 180,8%

■ Убыток

## 344

## 14,0%



Производство  
бумаги и бумажных  
изделий

## 2 770

в % к январю-июню 2022 г.

## 34,5%

## 1 163

-



Производство химических  
веществ и химических  
продуктов

## 38 271

в % к январю-июню 2022 г.

## 36,7%

## 379

## 55,5%



Производство резиновых и  
пластмассовых изделий

## 10 224

в % к январю-июню 2022 г.

## 97,0%

-

-



Производство автотранспортных средств,  
прицепов и полуприцепов

## 21 660

в % к январю-маю 2022 г.

## в 2 р.

## 1 455

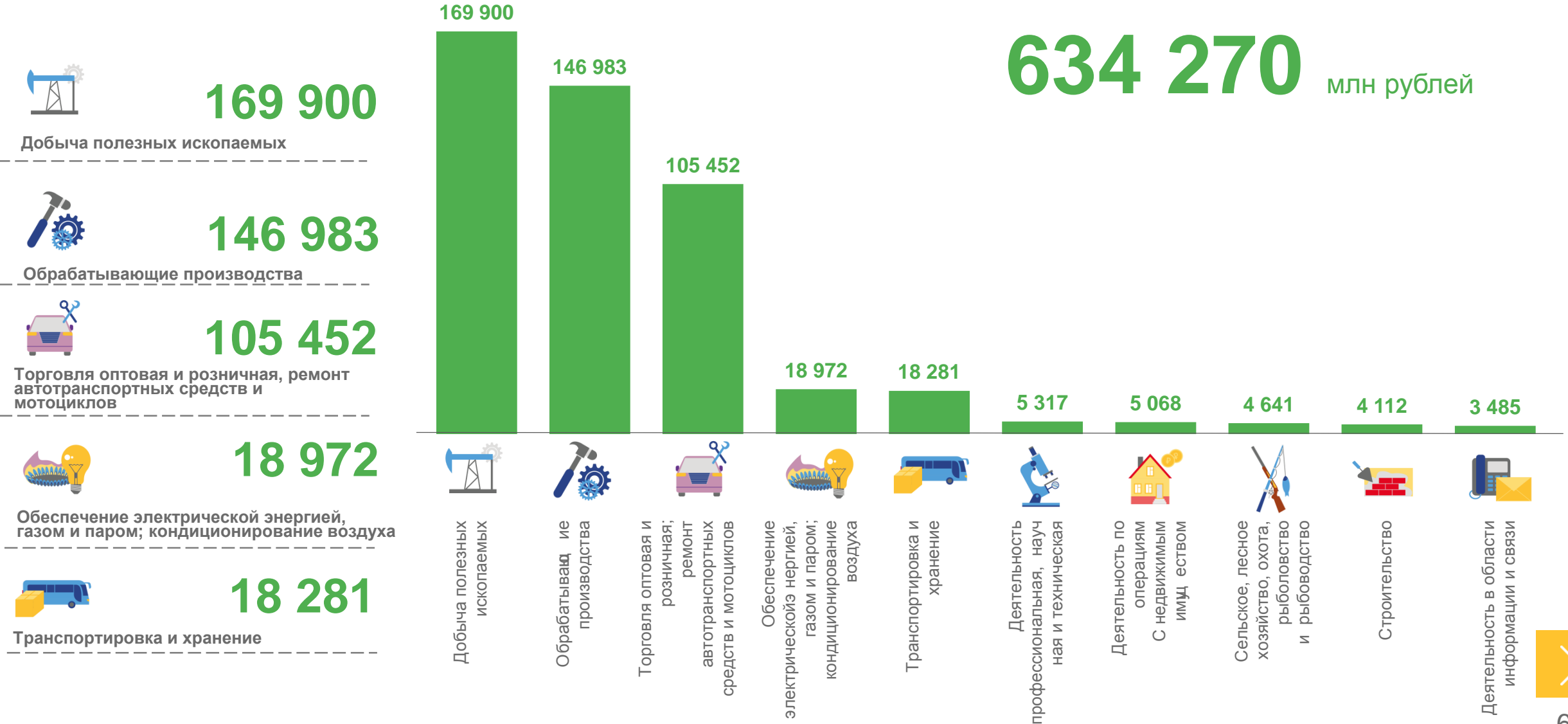
## 115,4%





# ПРИБЫЛЬ ОРГАНИЗАЦИЙ

ЯНВАРЬ-ИЮНЬ 2023 г., млн рублей



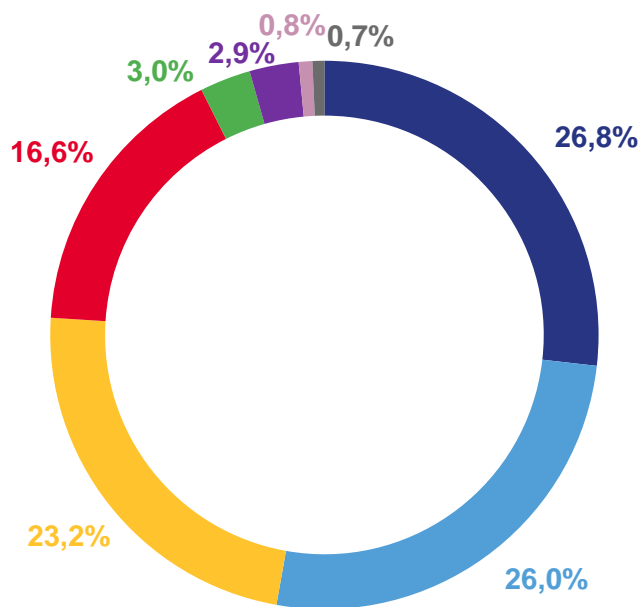


# СТРУКТУРА ОБЪЕМА ПРИБЫЛИ ОРГАНИЗАЦИЙ

ЯНВАРЬ-ИЮНЬ, %

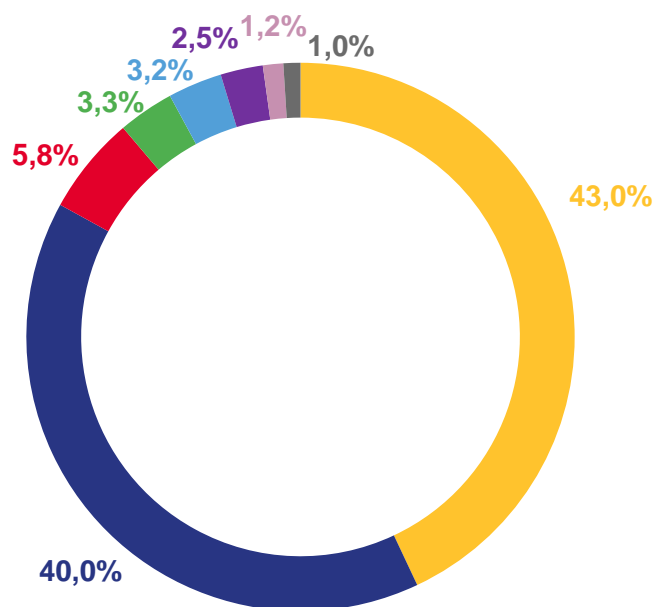
**2023**

**634 270** МЛН РУБЛЕЙ



**2022**

**518 986** МЛН РУБЛЕЙ



- Добыча полезных ископаемых
- Обработывающие производства
- Торговля оптовая и розничная; ремонт автотранспортных средств и мотоциклов
- Обеспечение электрической энергией, газом и паром; кондиционирование воздуха
- Транспортировка и хранение
- Деятельность профессиональная, научная и техническая
- Сельское, лесное хозяйство, охота, рыболовство и рыбоводство
- Прочие





# УБЫТОК ОРГАНИЗАЦИЙ

ЯНВАРЬ-ИЮНЬ 2023 г., млн рублей

## 31 172 млн рублей



Деятельность в области информации и связи **12 965**



Деятельность по операциям с недвижимым имуществом **3 898**



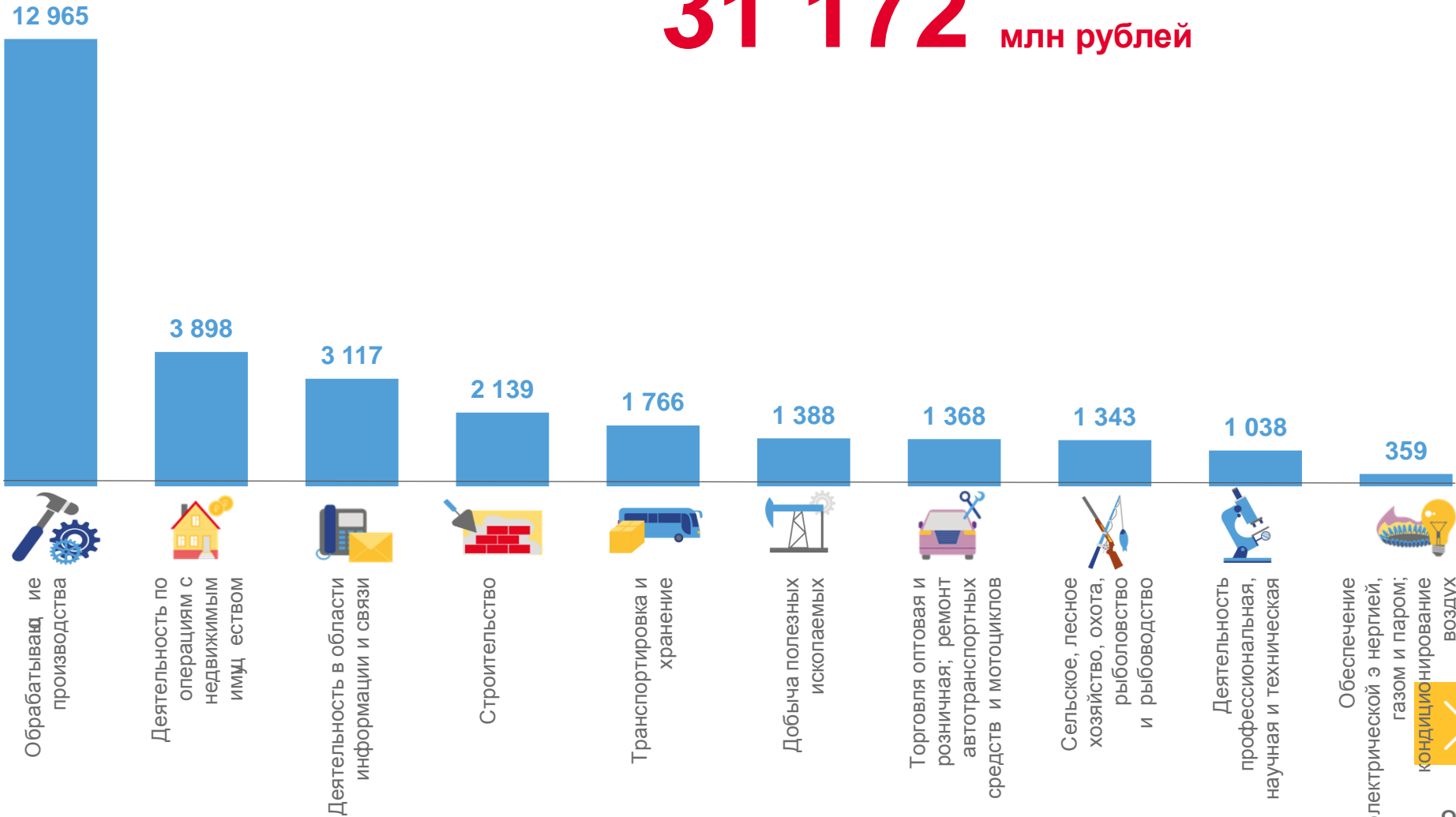
Обрабатывающие производства **3 117**



Строительство **2 139**



Транспортировка и хранение **1 766**







# СТРУКТУРА ОБЪЕМА УБЫТКА ОРГАНИЗАЦИЙ

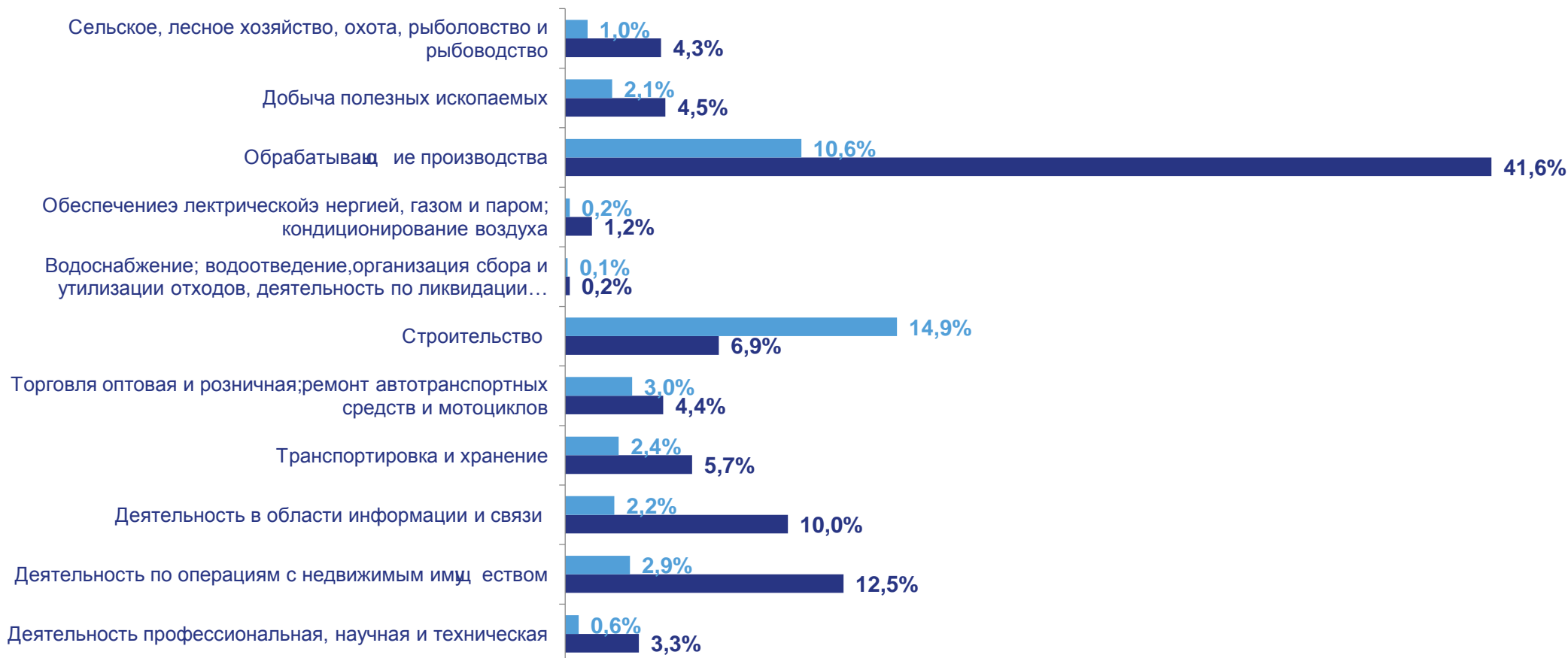
ЯНВАРЬ – ИЮНЬ, %

2023

31 172 МЛН РУБЛЕЙ

2022

84 781 МЛН РУБЛЕЙ



в % к общему объему убытка

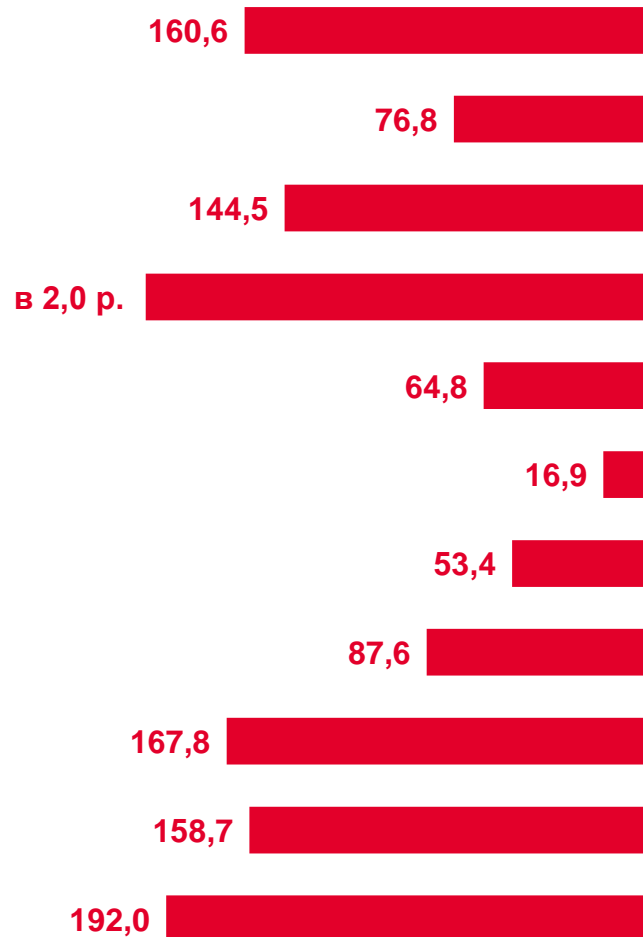




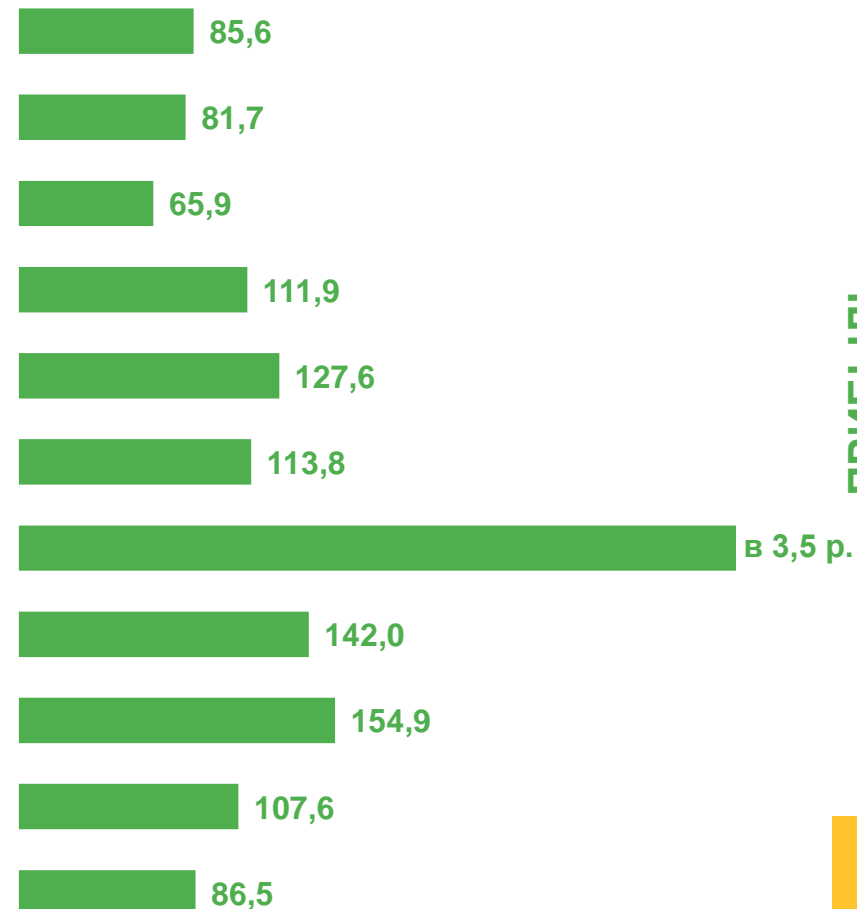
# ФИНАНСОВЫЕ РЕЗУЛЬТАТЫ ДЕЯТЕЛЬНОСТИ ОРГАНИЗАЦИЙ

ЯНВАРЬ - ИЮНЬ 2023 г., В % СООТВЕТСТВУЮЩЕМУ ПЕРИОДУ ПРЕДЫДУЩЕГО ГОДА\*

УБЫТОК



- Сев ское, лесное хозяйство, охота, рыболовство и рыбоводство
- Добыча полезных ископаемых
- Обрабатывающие производства
- Обеспечение электрической энергией, газом и паром; кондиционирование воздуха
- Водоснабжение; водоотведение, организация сбора и утилизации отходов, деятев ность по ликвидации загрязнений
- Строитев ство
- Торговля оптовая и розничная; ремонт автотранспортных средств и мотоциклов
- Транспортировка и хранение
- Деятев ность в области иф ормации и связи
- Деятев ность по операциям с недвижимым имуществом
- Деятев ность прф ессионав ная, научная и техническая



ПРИБЫЛЬ

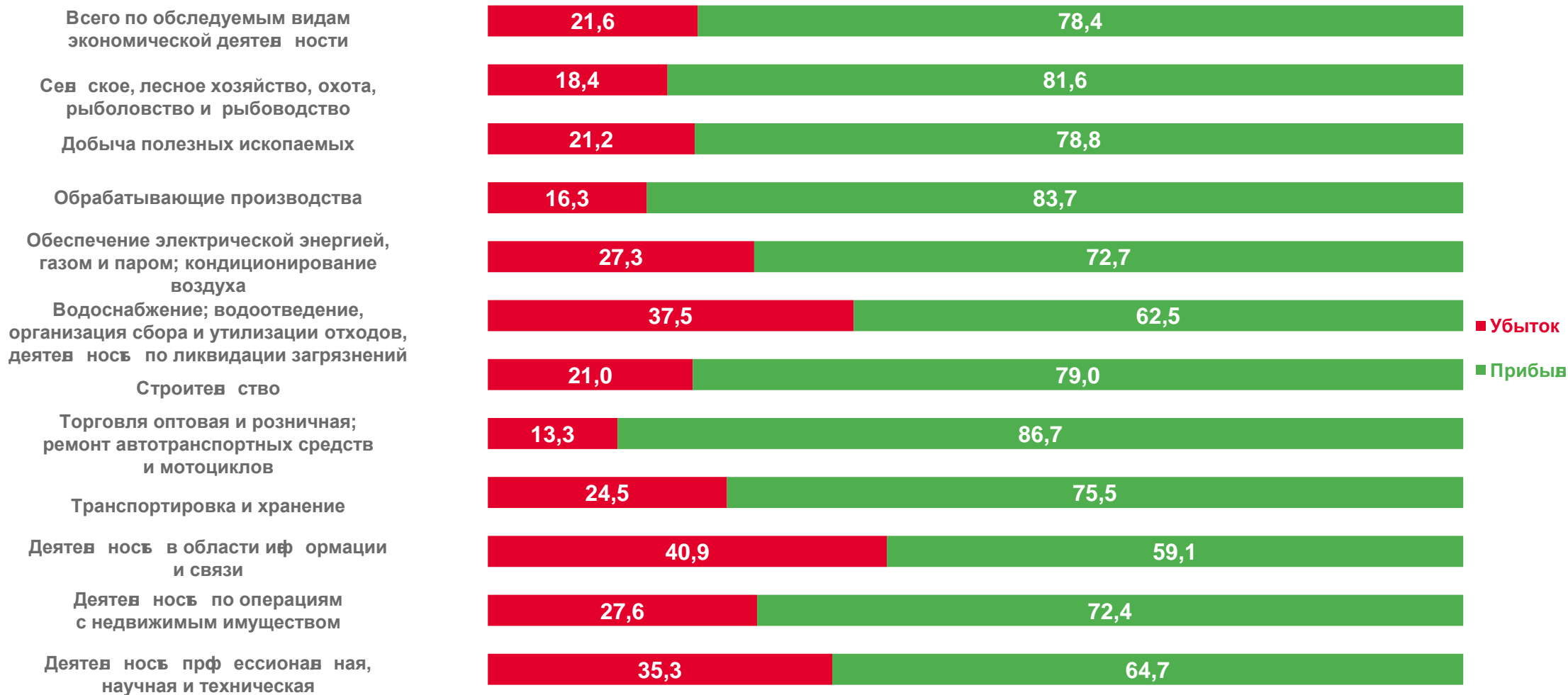
\* По сопоставимому кругу организаций в соответствии с методологией бухгалтерского учета





# ДОЛЯ УБЫТОЧНЫХ И ПРИБЫЛЬНЫХ ОРГАНИЗАЦИЙ

ЯНВАРЬ - ИЮНЬ 2023 г., %



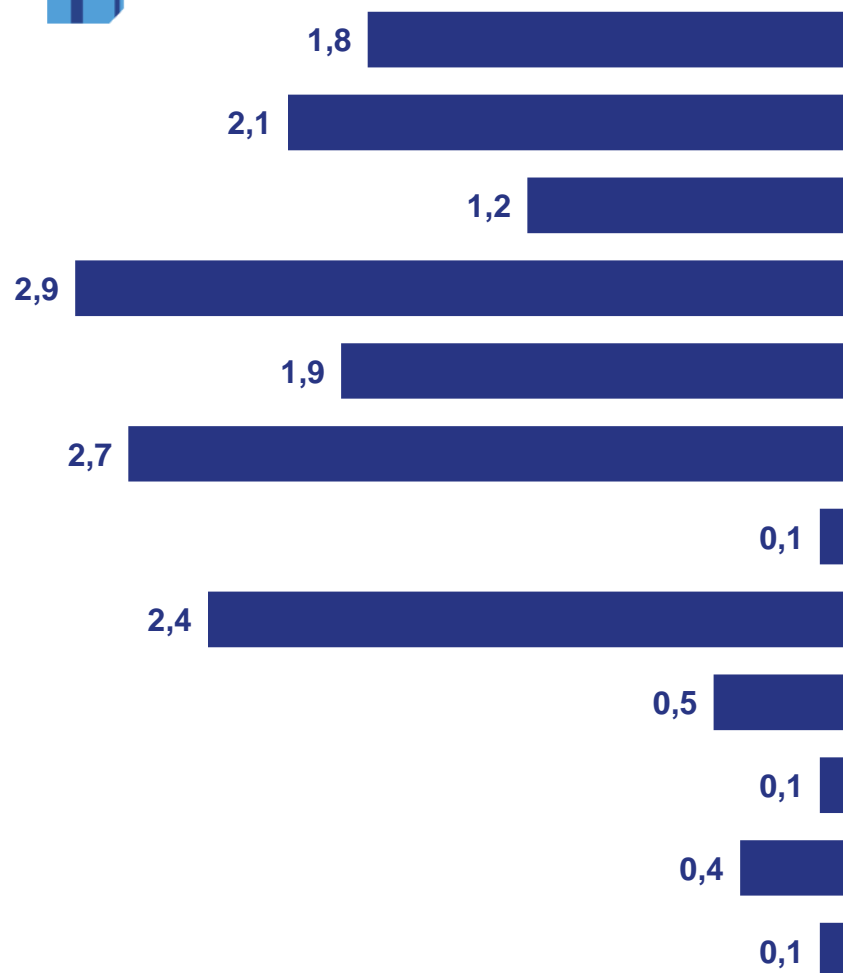


# ПРОСРОЧЕННАЯ КРЕДИТОРСКАЯ И ДЕБИТОРСКАЯ ЗАДОЛЖЕННОСТЬ

ЯНВАРЬ - ИЮНЬ 2023 г., В % К ОБЩЕЙ КРЕДИТОРСКОЙ/ДЕБИТОРСКОЙ ЗАДОЛЖЕННОСТИ



## КРЕДИТОРСКАЯ ЗАДОЛЖЕННОСТЬ



## ДЕБИТОРСКАЯ ЗАДОЛЖЕННОСТЬ

